

## Pommes et poires du terroir angevin Infos pratiques pour constituer un verger familial

Bonne hotture



Frémy



De Meunier



Grand Mère



Doux d'argent



Gros locard



Fenouillet gris



Patte de Loup



Doyenné du Comice



« Des pommes, des poires &... »  
c'est aussi un livre.

Contact : CPIE Loire-et-Mauges  
Maison de Pays - 49600 Beaupréau  
Tél. 02 41 71 77 30  
Fax. 02 41 71 77 31  
cpie-loire-et-mauges@paysdesmauges.fr

Président Drouard



Beurré Giffard



Duchesse d'Angoulême



Beurré superfin



Duchesse de Bordeaux



De Dame



Général de Bonchamp



Vous souhaitez planter des variétés angevines, contactez Mission Bocage.

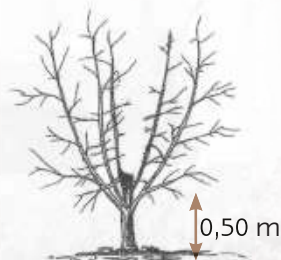
Anticipez bien votre projet de plantation : les arbres tiges sont greffés en mars pour être disponibles à l'hiver suivant. Les basses-tiges sont écussonnés en août pour une disponibilité à l'hiver de l'année suivante. Pensez à réserver vos arbres en amont des périodes de greffage.

## Principes de plantation

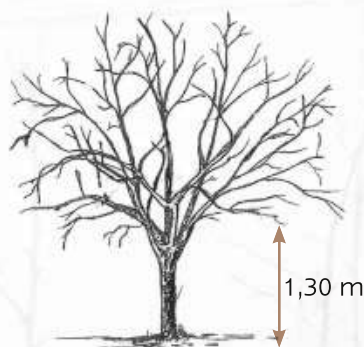
Piocher des fosses sur 70 cm de profondeur environ sans retourner la terre.

Planter les arbres en faisant en sorte que le collet (interface entre racines et tronc) soit bien au niveau du sol.

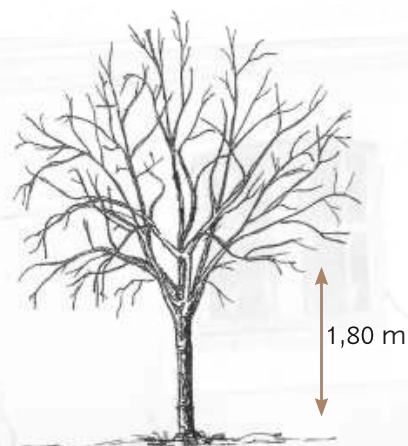
Ne jamais enterrer la greffe faite au pied de l'arbre.



Basse-tige



Demi-tige



Haute-tige

## Les différentes conduites d'arbres

### Plantation en verger :

- Haute-tige : Surface par arbre = 50 m<sup>2</sup> et plus
- Demi-tige : Surface par arbre = environ 50 m<sup>2</sup>
- Basse-tige : Surface par arbre = environ 20 m<sup>2</sup>

### Plantation en haie fruitière

- Haute-tige et demi-tige : environ 7 à 8 m d'intervalle sur la ligne
- Basse-tige : environ 5 m d'intervalle sur la ligne

## Principes de taille de formation

Formation des arbres : conserver idéalement 4 à 6 rameaux répartis de façon assez homogène autour du tronc. Ils constitueront les futures charpentières.



Forme haute ou demi-tige

- Forme haute ou demi-tige : en fin de première année, tailler les rameaux à environ 40 cm de leur base juste au-dessus d'un bourgeon orienté vers l'extérieur. Dégager le centre de l'arbre et le conserver assez aéré. Après 3 ans de formation, laisser la végétation s'installer librement.
- Basse-tige (type gobelet), en fin de première année, tailler les rameaux à environ 40 cm de leur base juste au-dessus d'un bourgeon orienté vers l'extérieur. Tailler à ras toute la végétation intérieure dans la partie basse et la conserver bien aérée. Conserver des branches latérales tous les 30 à 40 cm en les époinçant pour qu'elles restent assez rigides.



Basse-tige (type gobelet)

## Pourquoi conserver ces variétés locales

Souvent en voie de disparition ou pour le moins raréfiées, ces variétés représentent : un patrimoine biologique (biodiversité cultivée), une palette gustative et de saveur très étendue, un patrimoine culturel (hérité des pépiniéristes, paysans, moines, entre le moyen-âge et la fin du 19<sup>e</sup> siècle). Ces variétés identifient le paysage rural, ont les qualités pour reprendre place dans une économie locale et constituent une biodiversité certainement intéressante pour l'avenir de l'arboriculture fruitière. Les planter chez soi répond un peu à tous ces enjeux ou tout simplement au plaisir de disposer de fruits chargés d'histoire(s) et qu'on ne trouve pas sur tous les étalages...

### VOUS SOUHAITEZ

Apprendre à greffer,  
tailler vos arbres,  
découvrir la pomologie  
et la conduite du verger  
(ravageurs...) : adhérez aux  
Croqueurs de Pommes de l'Anjou.



Mairie  
pl. de l'Hôtel de Ville BP70107  
49481 Saint Sylvain d'Anjou

Mission Bocage - Maison de pays - 49600 Beaupréau

Tél. 02 41 71 77 50 / Fax. 02 41 71 77 51

Mail : mission-bocage@paysdesmauges.fr - www.missionbocage.com

